



CAMERA DI COMMERCIO
PORDENONE-UDINE

Publicato a Gennaio 2025
A cura di Studi statistica e prezzi

REPORT ECONOMICO STATISTICO

In questo numero

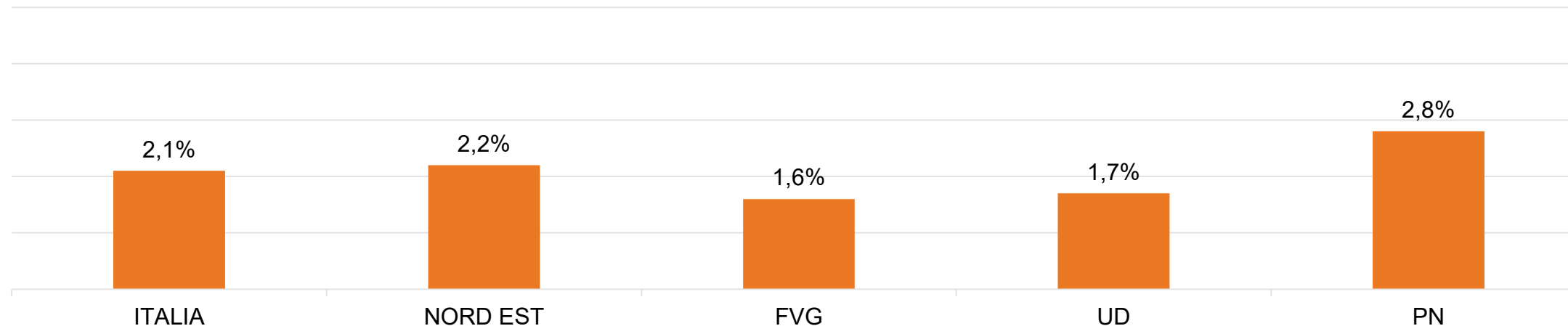
- 1 - VALORE AGGIUNTO DEL SETTORE PRIMARIO
- 2 - EXPORT VERSO USA E CINA
- 3 - INGRESSO IN SOFFERENZA DEI PRESTITI BANCARI
- 4 - CICLOVIA PEDEMONTANA FVG-3
- 5 - SOCIAL NETWORK E SITO WEB DELLA CCIAA



Fonte: Elaborazione Centro Studi CCIAA di Pordenone Udine su dati Unioncamere e Centro Studi Tagliacarne.

Nota: Nel settore primario sono ricompresi agricoltura, silvicoltura e pesca (codice ATECO A). Il valore aggiunto è calcolato a prezzi base e correnti.

INCIDENZA % DEL VALORE AGGIUNTO DEL SETTORE PRIMARIO SUL TOTALE ECONOMIA, anno 2023



In Italia l'incidenza % del valore aggiunto del settore primario sul totale economia nel 2023 è pari al 2,1%, 2,2% nel Nord Est.

In FVG il dato è pari all'1,6%, nei territori di Udine e Pordenone il valore aggiunto del settore primario incide sul totale economia rispettivamente per l'1,7% e il 2,8%.

Secondo i dati del Centro Studi Tagliacarne, l'incidenza % della produzione di vini DOP e IGP sul totale della produzione vitivinicola dell'anno 2024 è stata pari al 94,6% a Udine e al 95,3% a Pordenone.

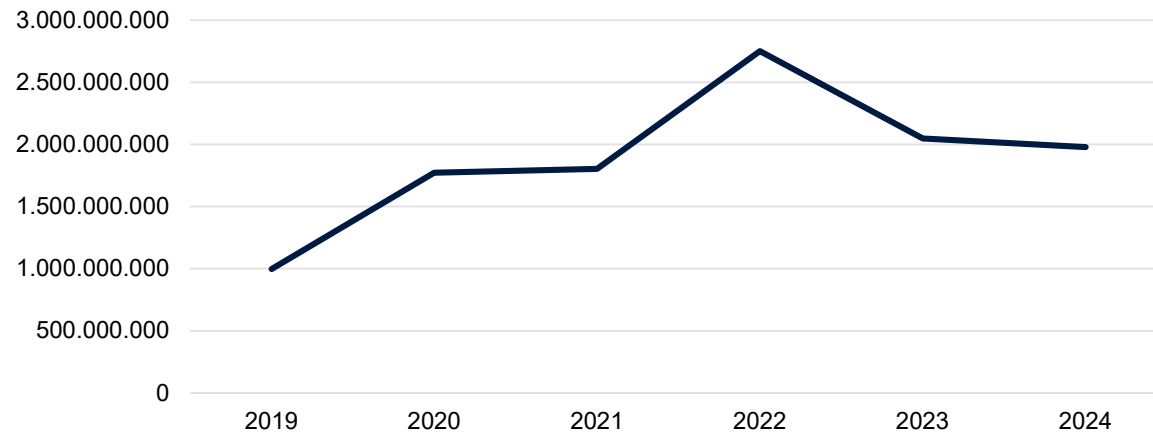


Fonte: Elaborazione Centro Studi CCIAA di Pordenone Udine su dati Istat.

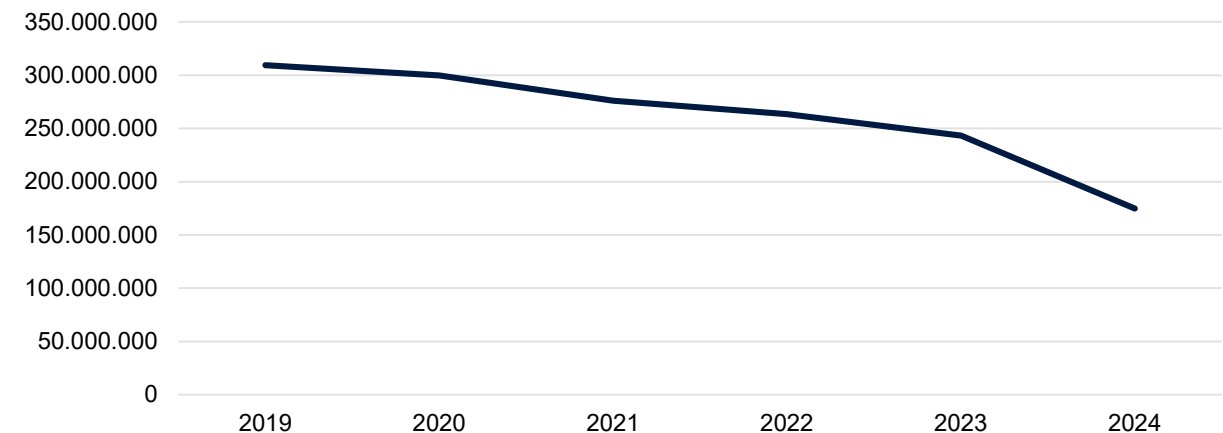
(1/1)

Nota: L'export è espresso in valore, a prezzi correnti, e risente quindi dell'effetto dell'inflazione.

FVG, EXPORT VERSO GLI USA,
GENNAIO-SETTEMBRE



FVG, EXPORT VERSO LA CINA,
GENNAIO-SETTEMBRE



Con il 13,9% dell'export totale del FVG, gli Stati Uniti sono il primo partner commerciale della regione, anche se fra settembre 2023 e settembre 2024 l'export FVG verso gli USA è calato del 3,4%. Navi e imbarcazioni sono il prodotto che pesa di più sul valore delle esportazioni: da sola, questa voce costituisce addirittura il 49% del totale, con quasi 985miliardi di euro.

La Cina è invece il 19esimo partner commerciale. Verso di essa, il FVG registra solo l'1,2% dell'export. Nell'ultimo anno (sempre dati al 30 settembre), anche in questo caso c'è stato un calo di esportazioni dal FVG, ben più pesante rispetto a quello verso gli USA: -28,2%. I prodotti più esportati sono i macchinari, con il 26,1% del totale.

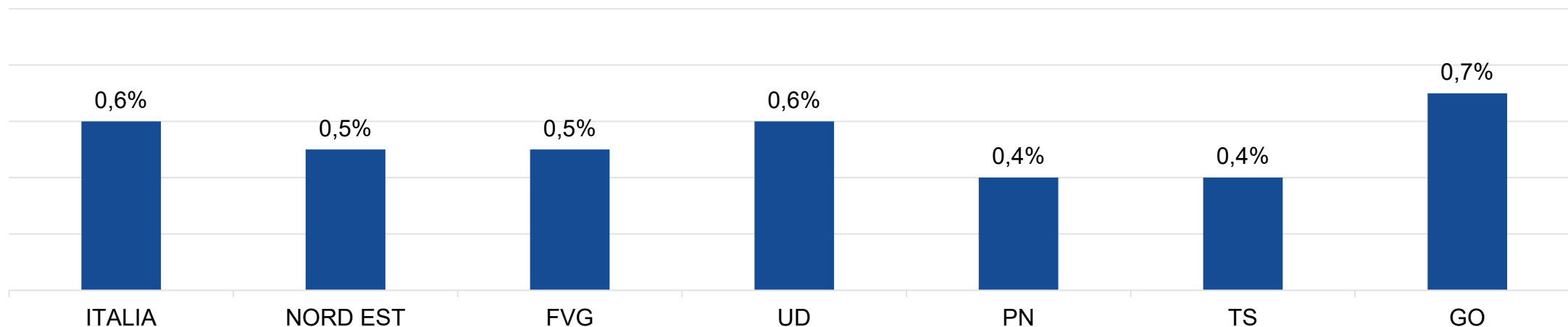


Fonte: Elaborazione Centro Studi CCIAA di Pordenone Udine su dati Istat, indicatori Bes dei territori, edizione 2024.

(1/1)

Nota: Il tasso di ingresso in sofferenza dei prestiti bancari alle famiglie si calcola come incidenza dei prestiti a soggetti dichiarati insolventi o difficili da recuperare nel corso dell'anno sullo stock dei prestiti non in sofferenza nello stesso anno.

TASSO DI INGRESSO IN SOFFERENZA DEI PRESTITI BANCARI ALLE FAMIGLIE, anno 2023



In media in Italia nel 2023 lo 0,6% dei prestiti bancari alle famiglie è entrato in sofferenza, il valore nel Nord-Est è pari allo 0,5%, così come quello della regione Friuli Venezia Giulia. Tra le province del FVG, Pordenone e Trieste hanno il più basso tasso di ingresso in sofferenza dei prestiti bancari alle famiglie (0,4%), a fronte dello 0,6% di Udine e dello 0,7% di Gorizia.

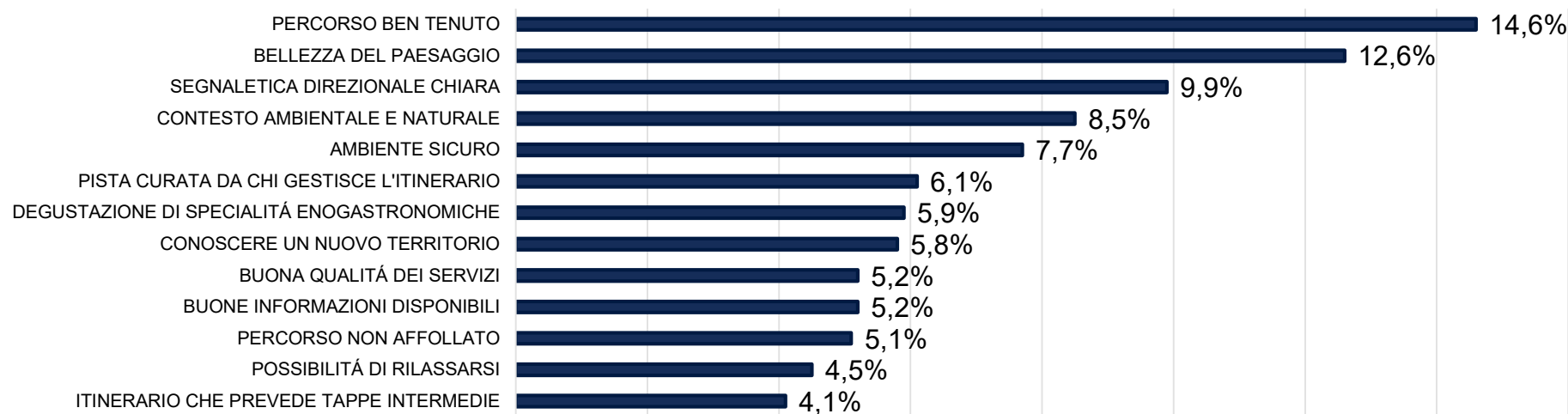
La vulnerabilità finanziaria delle famiglie indebitate, mitigata dagli interventi a sostegno adottati negli anni precedenti (D.L. n. 9 del 02.03.2020 e numerosi altri provvedimenti che hanno ampliato l'ambito di operatività del Fondo di solidarietà per i mutui per l'acquisto della prima casa), nel 2023 si è assestata su livelli più bassi del pre-pandemia: Italia -0,6% rispetto al 2019 e FVG -0,2%.



Fonte: Elaborazione Centro Studi CCIAA di Pordenone Udine su dati ISNART e InfoCamere.

Note: La rilevazione è stata effettuata nel periodo tra novembre e dicembre 2024 su un campione rappresentativo di 200 turisti che percorrevano la ciclovia pedemontana (FVG-3) e soggiornavano almeno una notte fuori dal proprio comune di residenza. Le interviste sono state eseguite in punti diversi della ciclovia stessa.

MOTIVAZIONI DELLA SCELTA DI QUESTO PERCORSO CICLOTURISTICO



La ciclovia pedemontana FVG-3 attraversa la regione Friuli Venezia Giulia seguendo la linea immaginaria che delimita l'arco alpino regionale e copre una distanza totale di circa 180 Km. Inizia a Sacile e termina a Gorizia-Nova Gorica, attraversando 32 comuni.

Le principali motivazioni della scelta di questo percorso (domanda con possibilità di risposta multipla) sono state: il percorso ben tenuto (14,6% dei rispondenti), la bellezza del paesaggio (12,6%), la segnaletica direzionale chiara (9,9%) e il contesto ambientale e naturale (8,5%).

Nei comuni attraversati dalla ciclovia risultano attive al 30.09.2024 2.035 localizzazioni di imprese turistiche che impiegano circa 7mila addetti.

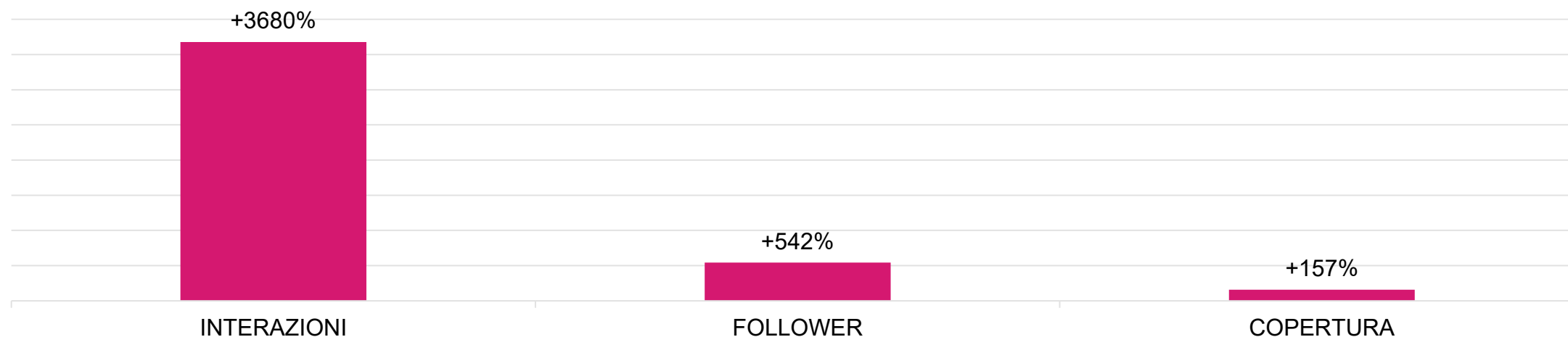


Fonte: Elaborazione Centro Studi CCIAA di Pordenone Udine su dati Instagram Insights e Web Analytics.

(1/1)

Nota: -Copertura: numero di visitatori unici che hanno visualizzato i contenuti; -Interazioni: numero di mi piace, reazioni, salvataggi, commenti, condivisioni, risposte; -Azioni sul sito: pagine viste, ricerche interne, download o click sui link.

TRAFFICO INSTAGRAM CCIAA DI PN UD, var. % tra il 1° e il 2° semestre 2024



Le nuove attività svolte, tra le quali il progetto focalizzato sul racconto di storie di imprenditori, hanno portato nel 2° semestre 2024 rispetto al 1° a un aumento del traffico sul social network Instagram della CCIAA di Pordenone Udine: le interazioni sono aumentate del 3.680%, i follower del 542% e la copertura dei contenuti è aumentata del 157%.

È cresciuto inoltre il traffico sul sito web della CCIAA (www.pnud.camcom.it), dove visite e azioni sul sito sono raddoppiate nel periodo e la permanenza media è aumentata del 1.176%, confermando l'aderenza dei contenuti proposti agli interessi del target di riferimento.



Rapporto redatto da

Elaborazione statistica

- Elisa Qualizza

Grafica e impaginazione

- Giovanni Mambrini

Si autorizza la riproduzione, la diffusione e l'utilizzazione della presente pubblicazione a condizione di citarne la fonte.

Approfondimenti e domande sui contenuti del report possono essere richiesti a statistica@pnud.camcom.it o telefonando al numero 0432 273 539

Documento pubblicato nel sito: www.pnud.camcom.it