



CAMERA DI COMMERCIO  
PORDENONE-UDINE

Publicato a Marzo 2024  
A cura di Studi statistica e prezzi

# REPORT ECONOMICO STATISTICO

In questo numero

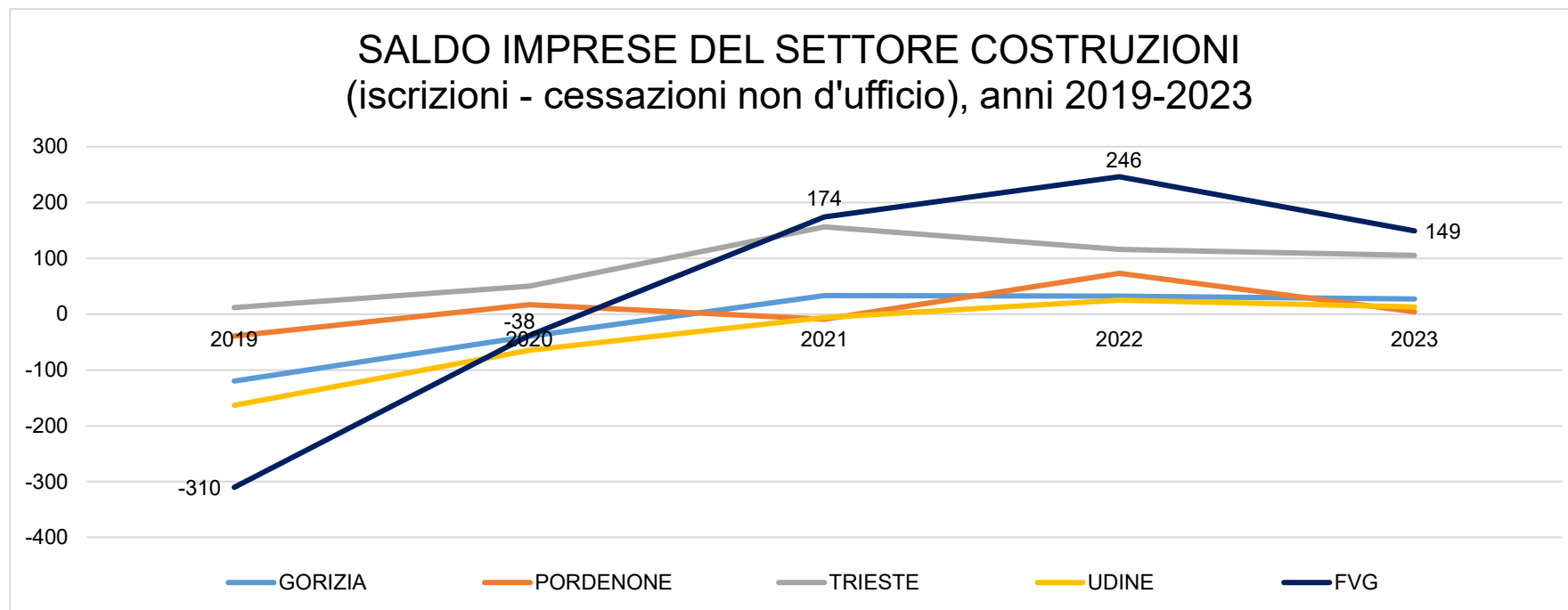
- 1 - IMPRESE DEL SETTORE COSTRUZIONI
- 2 - PREZZO DEL GASOLIO AGRICOLO
- 3 - RICHIESTA DI LAVORATORI IMMIGRATI
- 4 - FABBISOGNO OCCUPAZIONALE 2024-2028
- 5 - EXPORT ANNO 2023



Fonte: Elaborazione Centro Studi CCIAA di Pordenone Udine su dati InfoCamere.

(1/1)

Nota: Sono state considerate le imprese del codice ATECO F che comprendono l'attività generica e specializzata per la costruzione di edifici e di opere di ingegneria civile.



Dal grafico si può vedere come a partire dall'anno 2021 il Superbonus 110% abbia portato in positivo il saldo delle imprese del settore costruzioni in Friuli Venezia Giulia: +174 imprese registrate nel 2021, +246 nel 2022, con un lieve rallentamento della crescita nel 2023, anno in cui si è comunque registrato un saldo di +149. In FVG le imprese del settore al 31.12.2023 si attestano a 15.117, il 15,5% del totale dell'economia.

Il maggior contributo alla crescita delle imprese del settore costruzioni in FVG deriva dalla provincia di Trieste: +156 imprese nel 2021, +116 nel 2022 e +105 nel 2023. I saldi sono positivi, anche se più contenuti, nei territori di Udine (+25 imprese nel 2022, +13 nel 2023) e di Pordenone (+73 e +4 rispettivamente negli ultimi due anni).

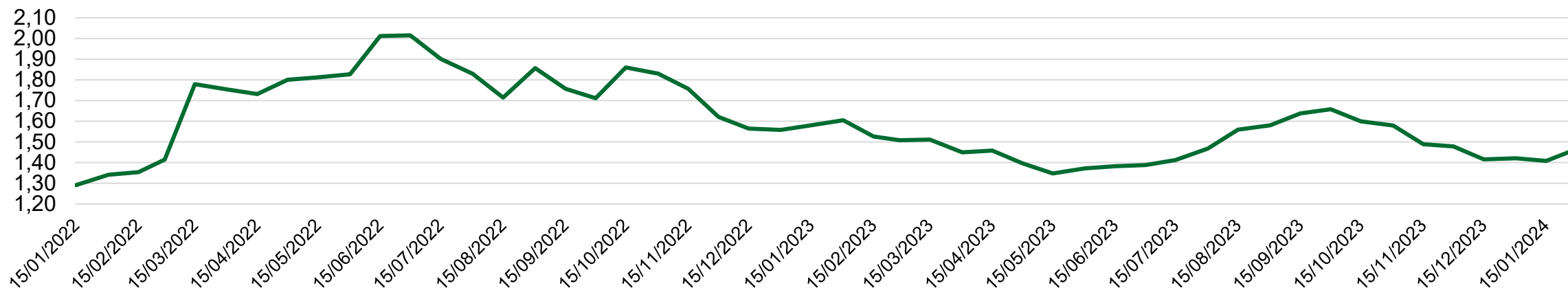


Fonte: Elaborazione Centro Studi CCIAA di Pordenone Udine su dati della propria Commissione prezzi “Prodotti petroliferi”.

(1/1)

Note: I prezzi (€/lt) si riferiscono alle seguenti condizioni commerciali: gasolio (indice diesel non inf. a 53-contenuto di zolfo <50PPM), accisa € 0,135828/lt - inclusa IVA 10% (si noti che dal 22/03/2022 l'accisa era stata ridotta ad € 0,08083/lt fino al 01/12/2022, a dicembre 2022 accisa € 0,10283/lt). Infine, il prezzo si riferisce a volumi acquistati nella fascia 1001-2000 litri.

### PREZZO DEL GASOLIO AGRICOLO (€/lt), genn. 2022 – genn. 2024



Il grafico rappresenta la serie storica del prezzo del gasolio agricolo da gennaio 2022 a gennaio 2024. Tali prezzi sono i prezzi medi quindicinali rilevati dalla commissione prezzi “Prodotti petroliferi” della CCIAA di Pordenone Udine.

Dal grafico risulta evidente una crescita sostenuta dei prezzi a partire da fine febbraio 2022, a seguito dell’inizio del conflitto russo-ucraino. Il prezzo massimo per litro si è registrato a fine giugno 2022 (2,016 €/lt).

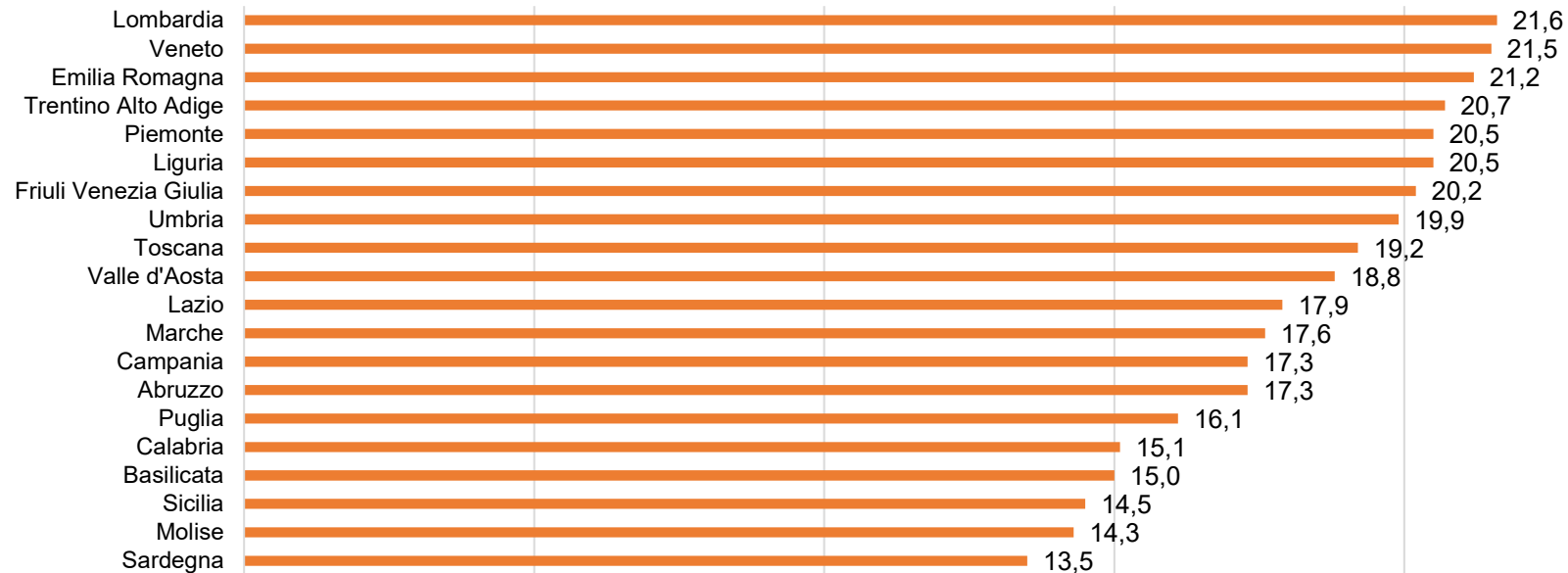
Negli ultimi due anni, ossia dal 15/01/2022 al 31/01/2024, il prezzo risulta salito complessivamente del 13,8%.



Fonte: Elaborazione Centro Studi CCIAA di Pordenone Udine su dati Excelsior “Lavoratori immigrati. Fabbisogni professionali e formativi, indagine 2023”.

(1/1)

#### INCIDENZA % DI PERSONALE IMMIGRATO SULLA DOMANDA TOTALE DI LAVORO DELLE IMPRESE, anno 2023



Analizzando i valori relativi all'incidenza delle assunzioni di personale immigrato sul totale delle nuove entrate per l'anno 2023, emerge come Lombardia e Veneto assumano rispettivamente il 21,6% e il 21,5% di lavoratori immigrati, il Friuli Venezia Giulia il 20,2% (settimo posto nella classifica), mentre si registrano valori percentuali nettamente inferiori in Molise e Sardegna (rispettivamente 14,3% e 13,5%).


In termini assoluti, per il Friuli Venezia Giulia si tratta di 22.920 entrate in servizio di personale immigrato nell'anno 2023, di cui 9.560 nella provincia di Udine e 5.360 nella provincia di Pordenone.



Fonte: Elaborazione Centro Studi CCIAA di Pordenone Udine su dati Excelsior “Previsioni dei fabbisogni occupazionali e professionali in Italia a medio termine (2024-2028), indagine 2023”.

Note: Il tasso di fabbisogno è calcolato come rapporto percentuale in media annua tra il fabbisogno e lo stock di occupati.

## TASSO DI FABBISOGNO OCCUPAZIONALE (2024-2028), valori in %



Il grafico rappresenta il tasso di fabbisogno professionale previsto in ogni regione italiana per il quinquennio 2024-2028. A valori più elevati di questo tasso corrisponde una maggior domanda futura di lavoratori (sia in termini di rimpiazzo demografico sia di nuovi lavoratori aggiuntivi richiesti dal mercato) rispetto allo stock attuale di occupati.

Ai primi posti troviamo Campania, Sicilia e Trentino Alto Adige con il 3,5%, queste regioni complessivamente richiederanno 1,3 milioni di nuovi lavoratori. In coda troviamo la Basilicata con il 2,4%. In Friuli Venezia Giulia il tasso di fabbisogno medio annuo si attesta al 2,8% (di poco inferiore a quello medio italiano 2,9%) per un totale di 75.100 figure professionali richieste nel quinquennio.



Fonte: Elaborazione Centro Studi CCIAA di Pordenone Udine su dati ISTAT.

(1/1)

Note: L'export è espresso in valore (€) ed è pertanto comprensivo dell'inflazione.



Secondo i più recenti dati ISTAT, l'export italiano nel 2023 è rimasto invariato rispetto all'anno precedente (+0,0%). Nel Nord-Est si registra una flessione dell'1% rispetto al 2022.

Per quanto riguarda il Friuli Venezia Giulia, si riscontra una diminuzione del 13,7%, passando dai 22 miliardi del 2022 ai 19 miliardi del 2023. Ad essere maggiormente colpito è stato il settore delle navi e imbarcazioni, escludendolo il calo è pari all'8,1%. Per quanto riguarda Pordenone e Udine, si registra rispettivamente una diminuzione del 5,1% e del 4,8%, con una variazione negativa che in valore assoluto si attesta a 273 e 390 milioni di euro nell'ultimo anno.



## Rapporto redatto da

### Elaborazione statistica

- Elisa Qualizza

### Grafica e impaginazione

- Giovanni Mambrini

Si autorizza la riproduzione, la diffusione e l'utilizzazione della presente pubblicazione a condizione di citarne la fonte.

Approfondimenti e domande sui contenuti del report possono essere richiesti a [statistica@pnud.camcom.it](mailto:statistica@pnud.camcom.it) o telefonando al numero 0432 273 539

Documento pubblicato nel sito: [www.pnud.camcom.it](http://www.pnud.camcom.it)