



CAMERA DI COMMERCIO
PORDENONE-UDINE

Publicato a Ottobre 2024
A cura di Studi statistica e prezzi

REPORT ECONOMICO STATISTICO

In questo numero

- 1 - VALORE AGGIUNTO DEL SETTORE CULTURA
- 2 - ENTRATE PREVISTE NEL PERIODO GIUGNO-SETTEMBRE
- 3 - IMPRESE DEL SETTORE COSTRUZIONI
- 4 - INTERSCAMBIO COMMERCIALE CON ISRAELE E LIBANO
- 5 - INFLAZIONE DEI BENI E DEI SERVIZI

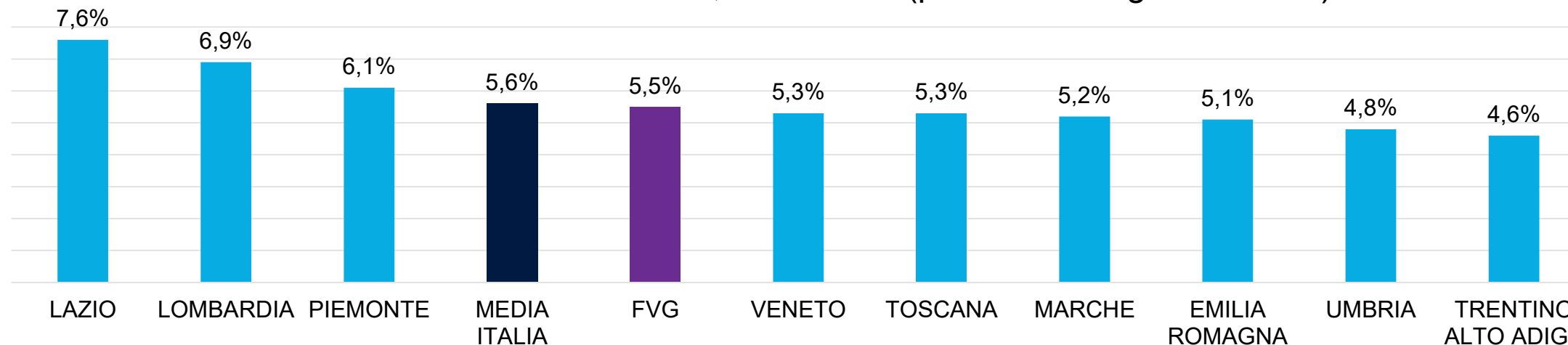


Fonte: "Io sono cultura 2024", rapporto annuale di Fondazione Symbola e Unioncamere.

(1/1)

Nota: Il sistema produttivo culturale e creativo include tutte le attività economiche che producono beni o servizi culturali (core) e che utilizzano la cultura come input per accrescere il valore simbolico dei prodotti e la competitività (creative-driven).

V.A. DEL SISTEMA PRODUTTIVO CULTURALE E CREATIVO, % SUL TOTALE ECONOMIA, anno 2023 (prime dieci regioni italiane)



Nel 2023 il sistema produttivo culturale e creativo in Italia vale 104,3 miliardi di euro, corrispondenti al 5,6% del valore aggiunto totale dell'economia italiana.

In Friuli Venezia Giulia il settore è costituito da 5.173 imprese e vale 2,2 miliardi di euro, il 5,5% del valore aggiunto totale dell'economia del FVG (quarta regione italiana per incidenza %). Il dato per la provincia di Pordenone è pari a 5,02%, Udine 5,07%.

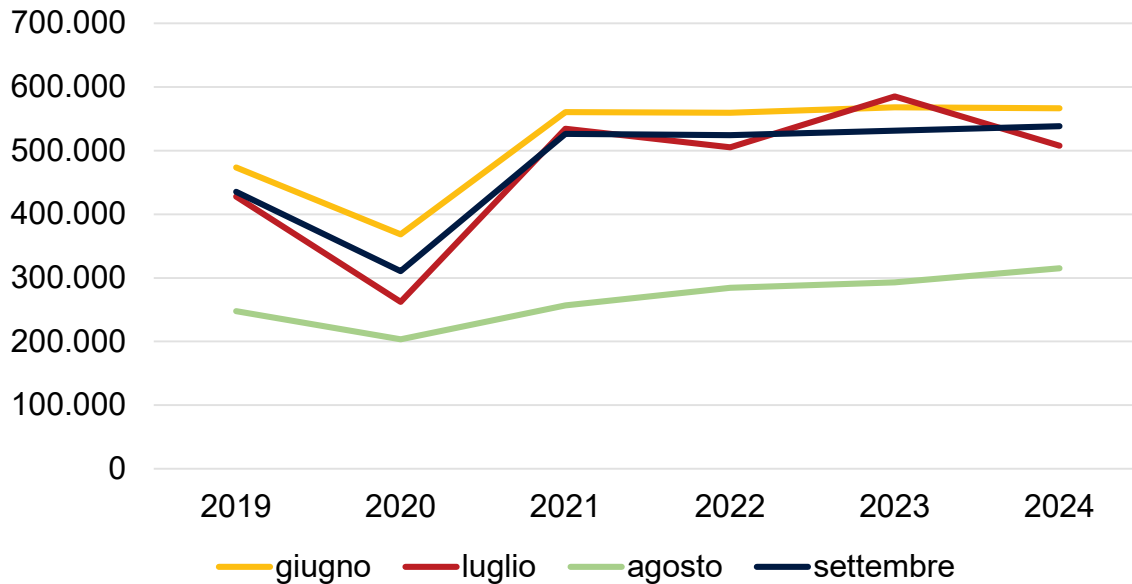
Il v.a. del sistema culturale e creativo in FVG è aumentato del 6,4% nell'ultimo anno.



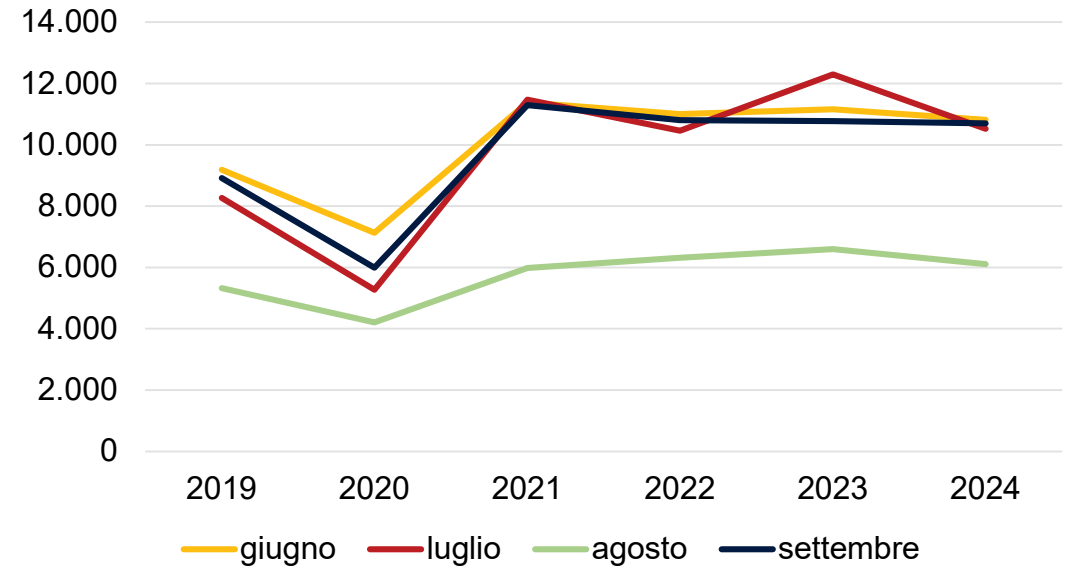
Fonte: Elaborazione Centro Studi CCIAA di Pordenone Udine su dati Excelsior.

(1/1)

ASSUNZIONI TOTALI PREVISTE DALLE IMPRESE IN ITALIA



ASSUNZIONI TOTALI PREVISTE DALLE IMPRESE IN FVG



Nell'estate 2024, per la prima volta dopo la pandemia, i dati sulle assunzioni previste in FVG hanno segnato un calo rispetto agli stessi periodi dell'anno precedente in tutti i mesi estivi: il dato di giugno 2024 ha segnato un -3,1% sullo stesso mese del 2023, luglio -14,5%, agosto -7,4%, settembre -0,6%. Le assunzioni programmate restano però più alte in media del 20% rispetto al 2019.

I cali più pesanti riguardano l'industria: in FVG le assunzioni previste sono del 12,7% inferiori rispetto al 2023 nel periodo giugno-settembre (-1.700), a livello italiano -2,9%. Nei servizi la dinamica è meno negativa: FVG -3,6% di assunzioni previste (-990), Italia -2,4%.

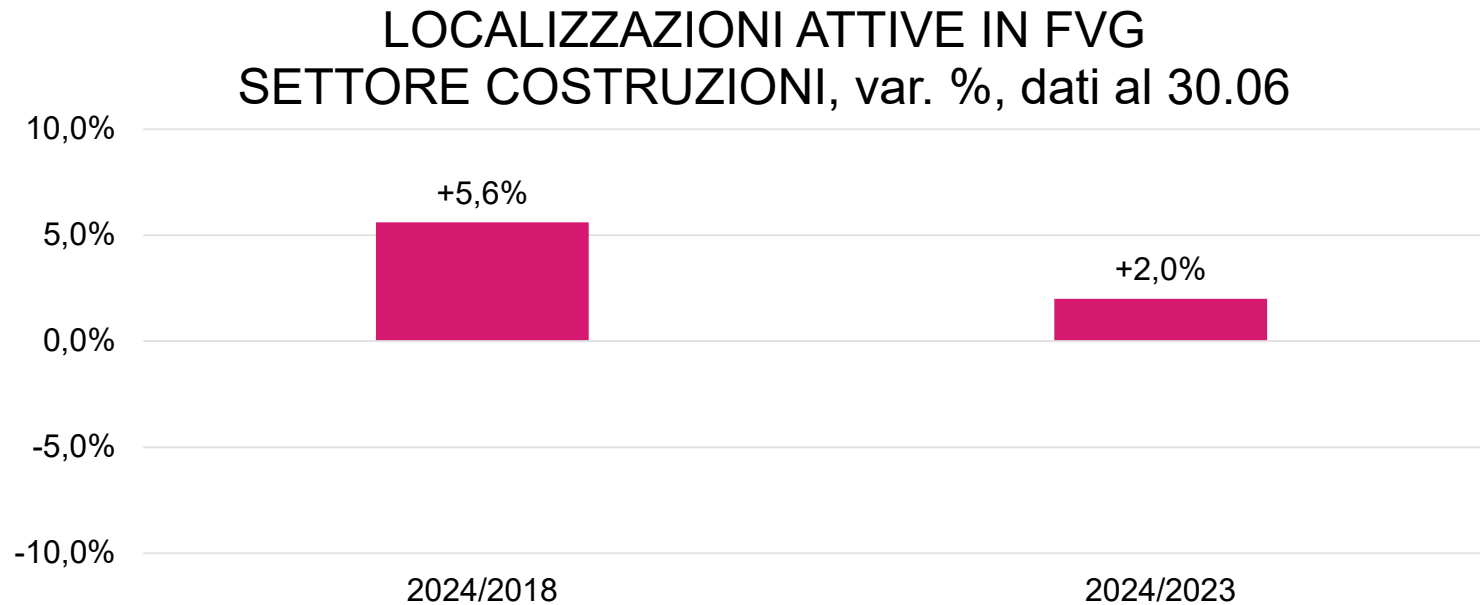
In FVG a settembre la dinamica positiva dei servizi (+7,8%, +520 assunzioni) ha praticamente controbilanciato il calo dell'industria (-14,5%, -590).



Fonte: Elaborazione Centro Studi CCIAA di Pordenone Udine su dati InfoCamere.

(1/1)

Nota: Sono compresi i codici ATECO F41 (costruzione di edifici) e F43 (lavori di costruzione specializzati).



In Friuli Venezia Giulia al 30.06.2024 risultano 15.110 localizzazioni attive nel settore, di cui 3.780 si occupano specificamente di costruzioni mentre le rimanenti si dedicano a lavori di costruzione specializzati (es. demolizioni, impiantistica, pavimentazioni ecc.). Rispetto allo stesso periodo del 2018 sono in crescita del 5,6% (+804 localizzazioni attive nel periodo), +2% solo nell'ultimo anno (+300).

Il maggiore incremento in valore assoluto rispetto al 2023 si è verificato per le imprese delle attività non specializzate di lavori edili (muratori) con +146 localizzazioni attive nel periodo, seguono le imprese di posa in opera di infissi, arredi, controsoffitti con +51 e quelle relative ad altri lavori di completamento e finitura di edifici con +41.

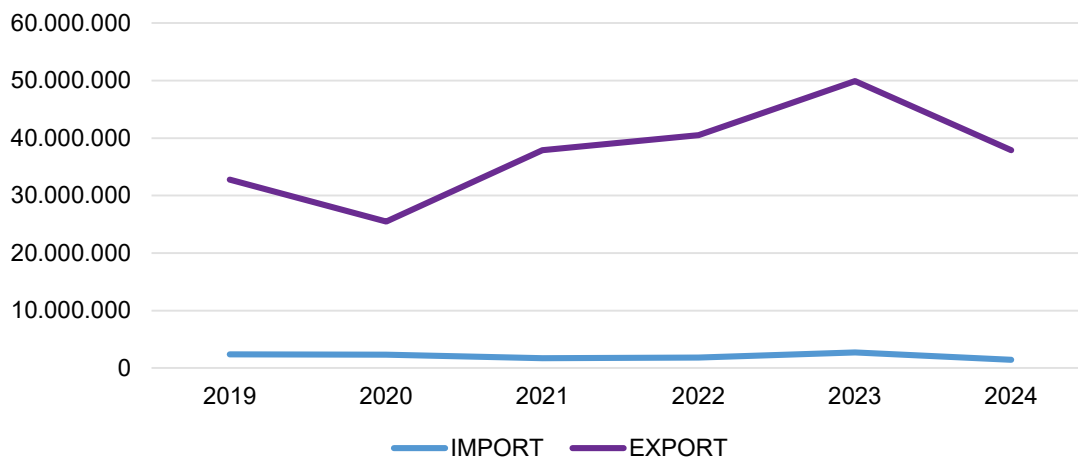


(1/1)

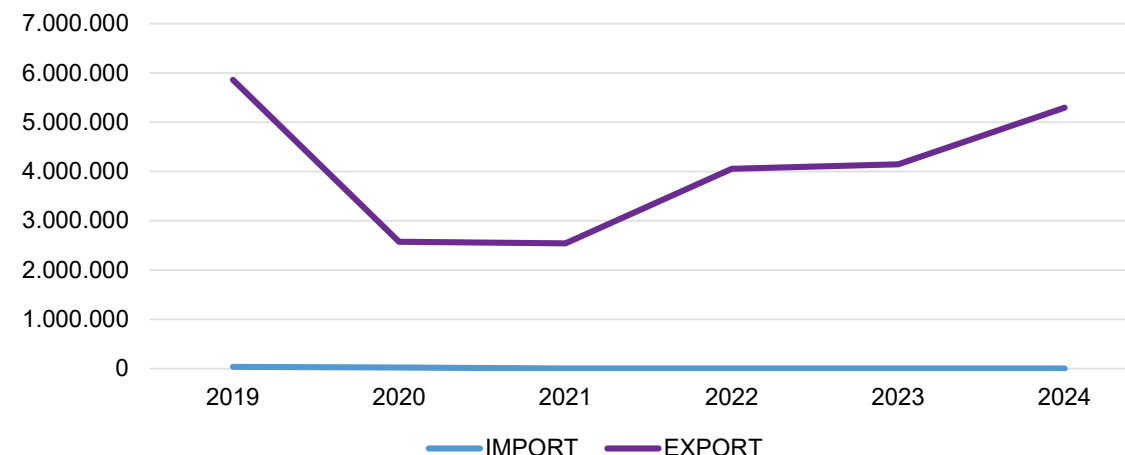
Fonte: Elaborazione Centro Studi CCIAA di Pordenone Udine su dati Istat.

Nota: Dati espressi in valore, quindi comprensivi dell'effetto dell'inflazione.

FVG, IMPORT ED EXPORT VERSO ISRAELE,
dati al primo semestre, anni 2019-2024



FVG, IMPORT ED EXPORT VERSO IL LIBANO,
dati al primo semestre, anni 2019-2024



Nel primo semestre 2024 il Friuli Venezia Giulia ha esportato beni in Israele per un valore pari a 37,9 milioni di euro, -24,1% rispetto allo stesso periodo del 2023. Israele costituisce lo 0,4% dell'export totale del Friuli Venezia Giulia e le principali merci esportate sono mobili, macchine di impiego generale, apparecchi per uso domestico, prodotti da forno e farinacei.

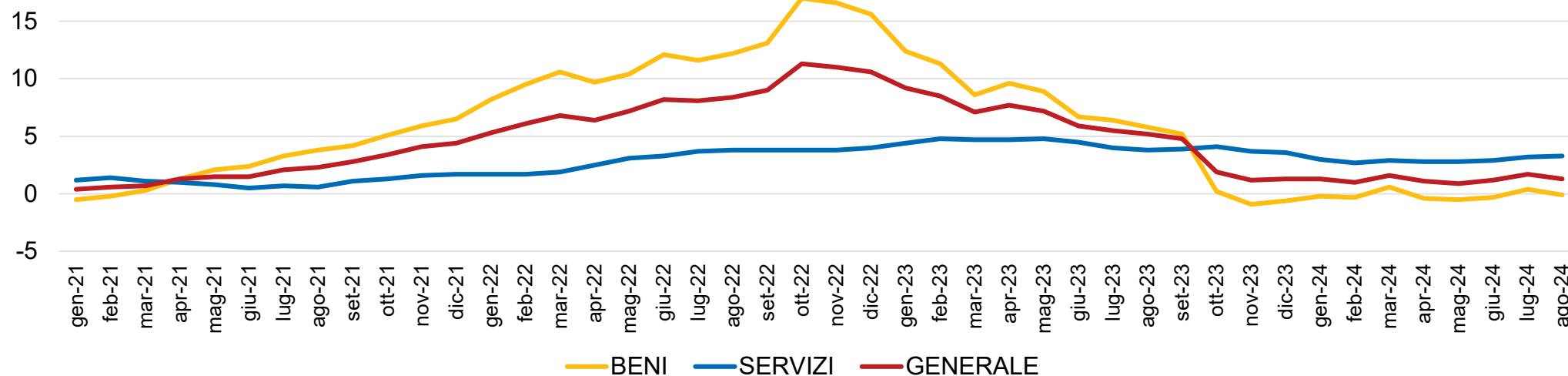
Il Libano costituisce lo 0,1% dell'export totale del FVG, nel primo semestre 2024 il valore dell'export è stato pari a 5,3 milioni di euro (-27,6% rispetto al 2023). Si esportano principalmente macchine di impiego generale e speciale, prodotti in legno, piante e prodotti dell'industria casearia.



Fonte: Elaborazione Centro Studi CCIAA di Pordenone Udine su dati ISTAT.

Nota: Il NIC (indice Nazionale dei prezzi al consumo per l'Intera Collettività) si riferisce alla generalità dei consumi delle famiglie presenti in Italia.

FVG, var. % sui 12 mesi indice NIC,
serie storica 2021-2024



L'inflazione in FVG, così come a livello nazionale, è significativamente diversa tra le categorie beni e servizi: è più alta dell'inflazione media generale e in crescita per i servizi (+3,3% il dato regionale ad agosto), più bassa della media e in calo per i beni (-0,1% nel mese). In Italia i valori sono rispettivamente +3,2% e -0,5%.

L'inflazione dei beni in FVG era aumentata nel mese di luglio 2024, è calata ad agosto ma a un ritmo meno sostenuto rispetto a quanto accaduto tra aprile e giugno.



Rapporto redatto da

Elaborazione statistica

- Elisa Qualizza

Grafica e impaginazione

- Giovanni Mambrini

Si autorizza la riproduzione, la diffusione e l'utilizzazione della presente pubblicazione a condizione di citarne la fonte.

Approfondimenti e domande sui contenuti del report possono essere richiesti a statistica@pnud.camcom.it o telefonando al numero 0432 273 539

Documento pubblicato nel sito: www.pnud.camcom.it